

福邦證券股份有限公司及子公司

合併財務報告暨會計師核閱報告

民國109及108年第1季

地址：台北市中正區忠孝西路一段6號5、6、7樓

電話：02-23836888

## § 目 錄 §

項	目 頁	次	財 務 報 告 附 註 編 號
一、封 面	1		-
二、目 錄	2		-
三、會計師核閱報告	3		-
四、合併資產負債表	4		-
五、合併綜合損益表	5~7		-
六、合併權益變動表	8		-
七、合併現金流量表	9~10		-
八、合併財務報告附註			
(一) 公司沿革	11		一
(二) 通過財務報告之日期及程序	11		二
(三) 新發布及修訂準則及解釋之適用	11~12		三
(四) 重大會計政策之彙總說明	12~13		四
(五) 重大會計判斷、估計及假設不確定性之主要來源	14		五
(六) 重要會計項目之說明	14~47		六~三十
(七) 關係人交易	47~48		三一
(八) 質抵押之資產	48		三二
(九) 重大或有負債及未認列之合約承諾	48		三三
(十) 重大之災害損失	48		三四
(十一) 重大之期後事項	48		三五
(十二) 具重大影響之外幣資產資訊	48~49		三六
(十三) 附註揭露事項			
1. 重大交易事項相關資訊	49		三七
2. 轉投資事業相關資訊	49, 51		三七
3. 國外設置分支機構及代表人辦事處資訊	49		三七
4. 大陸投資資訊	49		三七
5. 母子公司間業務關係及重要交易往來情形	49, 52		三七
6. 主要股東資訊	49, 53		三七
(十四) 部門資訊	50		三八

### 會計師核閱報告

福邦證券股份有限公司 公鑒：

#### 前 言

福邦證券股份有限公司及其子公司（福邦集團）民國 109 年及 108 年 3 月 31 日之合併資產負債表，暨民國 109 年及 108 年 1 月 1 日至 3 月 31 日之合併綜合損益表、合併權益變動表及合併現金流量表，以及合併財務報告附註（包括重大會計政策彙總），業經本會計師核閱竣事。依證券商財務報告編製準則及經金融監督管理委員會認可並發布生效之國際會計準則第 34 號「期中財務報導」編製允當表達之合併財務報告係管理階層之責任，本會計師之責任係依據核閱結果對合併財務報告作成結論。

#### 範 圍


本會計師係依照審計準則公報第六十五號「財務報表之核閱」執行核閱工作。核閱合併財務報告時所執行之程序包括查詢（主要向負責財務與會計事務之人員查詢）、分析性程序及其他核閱程序。核閱工作之範圍明顯小於查核工作之範圍，因此本會計師可能無法察覺所有可藉由查核工作辨認之重大事項，故無法表示查核意見。

#### 結 論

依本會計師核閱結果，並未發現上開合併財務報告在所有重大方面有未依照證券商財務報告編製準則及經金融監督管理委員會認可並發布生效之國際會計準則第 34 號「期中財務報導」編製，致無法允當表達福邦集團民國 109 年及 108 年 3 月 31 日之合併財務狀況，暨民國 109 年及 108 年 1 月 1 日至 3 月 31 日之合併財務績效及合併現金流量之情事。

勤業眾信聯合會計師事務所  
會計師 謝 建 新

謝建新



會計師 陳 蓓 旬


陳蓓旬



證券暨期貨管理委員會核准文號  
台財證六字第 0920123784 號

金融監督管理委員會核准文號  
金管證審字第 1060023872 號

中 華 民 國 109 年 5 月 12 日



神農藥業股份有限公司

民國 109 年 3 月 31 日及 3 月 31 日

單位：新台幣仟元

代 碼	資 產	109年3月31日 (經核閱)			108年12月31日 (經查核)			108年3月31日 (經核閱)		
		金 額	%		金 額	%		金 額	%	
<b>流動資產</b>										
111100	現金及約當現金 (附註六)	\$ 1,303,268	24	\$ 833,989	16	\$ 987,858	18			
112000	透過損益按公允價值衡量之金融資產—流動 (附註五、七及三二)	864,738	16	1,022,707	19	1,209,534	23			
113200	透過其他綜合損益按公允價值衡量之金融資產—流動 (附註八及九)	1,455,717	27	1,423,742	26	951,712	18			
114030	應收證券融資金 (附註十)	123,422	2	231,339	4	252,413	5			
114130	應收帳款 (附註十)	138,709	3	211,376	4	417,557	8			
114170	其他應收款 (附註十)	10,430	-	6,365	-	5,634	-			
114200	其他金融資產—流動 (附註十一)	154,000	3	154,000	3	154,000	3			
114600	本期所得稅資產	1,013	-	1,192	-	1,205	-			
119000	其他流動資產 (附註十八及三二)	778,014	14	687,154	13	684,985	13			
110000	流動資產總計	4,829,311	89	4,571,864	85	4,664,898	88			
<b>非流動資產</b>										
122000	透過損益按公允價值衡量之金融資產—非流動 (附註五及七)	291,047	5	375,684	7	303,179	6			
124100	採用權益法之投資 (附註十三)	19,767	1	19,872	-	20,000	-			
125000	不動產及設備 (附註十四)	18,552	-	20,203	1	25,645	1			
125800	使用權資產 (附註十五)	23,183	1	29,274	1	47,370	1			
127000	無形資產 (附註十六)	4,548	-	5,044	-	5,084	-			
128000	遞延所得稅資產 (附註四及二五)	4,519	-	4,325	-	4,194	-			
129010	營業保證金 (附註十七)	180,000	3	180,000	3	180,000	3			
129020	交割結算基金 (附註十七)	38,337	1	39,239	1	39,239	1			
129030	存出保證金 (附註十七)	7,495	-	7,495	-	8,176	-			
129070	淨確定福利資產—非流動 (附註四)	13,598	-	13,597	-	11,998	-			
129130	預付設備款	7,900	-	5,320	-	-	-			
129990	其他非流動資產 (附註十八)	2,040	-	102,040	2	40	-			
120000	非流動資產總計	610,986	11	802,093	15	644,925	12			
906001	資 產 總 計	\$ 5,440,297	100	\$ 5,373,957	100	\$ 5,309,823	100			
<b>負債及權益</b>										
<b>流動負債</b>										
214010	附買回債券負債 (附註十九)	\$ 1,452,625	27	\$ 1,171,741	22	\$ 949,755	18			
214040	融券保證金	-	-	143	-	-	-			
214050	應付融券擔保價款	-	-	157	-	-	-			
214130	應付帳款 (附註二十)	119,175	2	183,072	3	409,661	8			
214170	其他應付款 (附註二一)	66,932	1	121,784	2	70,614	1			
214600	本期所得稅負債	5,601	-	2,778	-	19,410	-			
216000	租賃負債—流動 (附註十五)	19,256	-	24,854	1	23,667	1			
219000	其他流動負債 (附註二二)	511,453	10	420,330	8	418,871	8			
210000	流動負債總計	2,175,042	40	1,924,859	36	1,891,978	36			
<b>非流動負債</b>										
226000	租賃負債—非流動 (附註十五)	4,729	-	5,426	-	23,582	-			
228000	遞延所得稅負債 (附註四及二五)	57	-	-	-	11	-			
220000	非流動負債總計	4,786	-	5,426	-	23,593	-			
906003	負債總計	2,179,828	40	1,930,285	36	1,915,571	36			
<b>歸屬於母公司業主之權益 (附註二三)</b>										
301010	普通股股本	2,451,550	45	2,445,785	46	2,436,475	46			
301020	預收股本	1,731	-	2,479	-	-	-			
302000	資本公積	25,673	-	26,939	-	21,991	-			
<b>保留盈餘</b>										
304010	法定盈餘公積	100,315	2	100,315	2	96,587	2			
304020	特別盈餘公積	248,969	5	248,969	5	241,462	4			
304040	未分配盈餘	115,927	2	286,456	5	197,970	4			
304000	保留盈餘總計	465,211	9	635,740	12	536,019	10			
<b>其他權益</b>										
305120	國外營運機構財務報表換算之兌換差額	-	-	-	-	( 121 )	-			
305140	透過其他綜合損益按公允價值衡量之金融資產未實現淨利益	4,391	-	2,998	-	1,688	-			
305000	其他權益總計	4,391	-	2,998	-	1,567	-			
300000	母公司權益總計	2,948,556	54	3,113,941	58	2,996,052	56			
306000	非控制權益 (附註十二及二三)	311,913	6	329,731	6	398,200	8			
906004	權益總計	3,260,469	60	3,443,672	64	3,394,252	64			
906002	負債及權益總計	\$ 5,440,297	100	\$ 5,373,957	100	\$ 5,309,823	100			

後附之附註係本合併財務報告之一部分。

董事長：林火燈



經理人：林瑛明



會計主管：朱室澄



福邦證券股份有限公司及子公司

合併綜合損益表

民國 109 年及 108 年 1 月 1 日至 3 月 31 日

(僅經核閱，未依一般公認審計準則查核)

單位：新台幣仟元，惟每股  
盈餘（虧損）為元

代 碼	收 益	109年1月1日至3月31日			108年1月1日至3月31日		
		金 額	%	金 額	%		
401000	經紀手續費收入	\$ 14,516	14	\$ 9,000	5		
403000	借券收入	-	-	4	-		
404000	承銷業務收入	32,187	32	62,376	31		
411000	出售證券淨利益(損失)						
	一自營(附註二四)	( 15,111)	( 15)	6,963	3		
412000	出售證券淨利益—承銷 (附註二四)	4,965	5	11,054	6		
421100	股務代理收入	27,711	27	26,733	13		
421200	利息收入(附註二四)	5,470	5	3,819	2		
421300	股利收入	1,930	2	44	-		
421500	營業證券透過損益按公 允價值衡量之淨利益 (損失)(附註二四)	( 180,727)	( 176)	74,202	37		
421600	借券及附賣回債券融券 回補淨利益(損失)	( 830)	( 1)	4	-		
421751	透過其他綜合損益按公 允價值衡量之債務工 具投資已實現淨利益	90	-	-	-		
424100	期貨佣金收入	75	-	18	-		
424800	經理費收入	1,510	2	1,090	1		
424900	顧問費收入(附註三一)	990	1	-	-		
425300	預期信用減損損失及迴 轉利益(附註九及十)	144	-	( 303)	-		
428000	其他營業收益(附註二 四)	4,451	4	4,159	2		
400000	收益合計	( 102,629)	( 100)	199,163	100		

(接次頁)

(承前頁)

代 碼		109年1月1日至3月31日		108年1月1日至3月31日	
		金 額	%	金 額	%
	支出及費用				
501000	經紀經手費支出	\$ 819	1	\$ 435	-
502000	自營經手費支出	14	-	9	-
521200	財務成本(附註二四)	1,838	2	1,246	1
528000	其他營業支出	-	-	112	-
531000	員工福利費用(附註二 四及二七)	55,563	54	66,701	33
532000	折舊及攤銷費用(附註 十四、十五、十六及 二四)	9,195	9	9,420	5
533000	其他營業費用	<u>16,975</u>	<u>16</u>	<u>19,529</u>	<u>10</u>
500000	支出及費用合計	<u>84,404</u>	<u>82</u>	<u>97,452</u>	<u>49</u>
5XXXXX	營業利益(損失)	( <u>187,033</u> )	( <u>182</u> )	<u>101,711</u>	<u>51</u>
	營業外損益				
601000	採用權益法認列之關聯 企業損益之份額(附 註十三)	( 89)	-	-	-
602000	其他利益及(損失)(附 註二四)	<u>2,925</u>	<u>3</u>	<u>4,192</u>	<u>2</u>
600000	營業外(損)益合 計	<u>2,836</u>	<u>3</u>	<u>4,192</u>	<u>2</u>
902001	稅前淨利(損)	( 184,197)	( 179)	105,903	53
701000	所得稅費用(附註四及二五)	( <u>2,825</u> )	( <u>3</u> )	( <u>5,089</u> )	( <u>2</u> )
902005	本期淨利(損)	( <u>187,022</u> )	( <u>182</u> )	<u>100,814</u>	<u>51</u>
	其他綜合損益				
	不重分類至損益之項目				
805550	採用權益法認列之 關聯企業之其他 綜合損益份額— 不重分類至損益	( 16)	-	-	-

(接次頁)

(承前頁)

代 碼		109年1月1日至3月31日		108年1月1日至3月31日	
		金 額	%	金 額	%
	後續可能重分類至損益之項目				
805610	國外營運機構財務報表換算之兌換差額	\$ -	-	\$ 65	-
805615	透過其他綜合損益按公允價值衡量之債務工具投資未實現評價淨利益	<u>1,409</u>	<u>1</u>	<u>1,069</u>	<u>-</u>
805000	其他綜合損益合計	<u>1,393</u>	<u>1</u>	<u>1,134</u>	<u>-</u>
902006	本期綜合損益總額	<u>(\$ 185,629)</u>	<u>( 181)</u>	<u>\$ 101,948</u>	<u>51</u>
	淨利(損)歸屬於：				
913100	母公司業主	<u>(\$ 169,204)</u>	<u>( 165)</u>	<u>\$ 95,229</u>	<u>48</u>
913200	非控制權益(附註十二)	<u>( 17,818)</u>	<u>( 17)</u>	<u>5,585</u>	<u>3</u>
913000		<u>(\$ 187,022)</u>	<u>( 182)</u>	<u>\$ 100,814</u>	<u>51</u>
	綜合損益總額歸屬於：				
914100	母公司業主	<u>(\$ 167,811)</u>	<u>( 164)</u>	<u>\$ 96,363</u>	<u>48</u>
914200	非控制權益(附註十二)	<u>( 17,818)</u>	<u>( 17)</u>	<u>5,585</u>	<u>3</u>
914000		<u>(\$ 185,629)</u>	<u>( 181)</u>	<u>\$ 101,948</u>	<u>51</u>
	每股盈餘(虧損)(附註二六)				
975000	基本每股盈餘(虧損)	<u>(\$ 0.69)</u>		<u>\$ 0.39</u>	
985000	稀釋每股盈餘(虧損)	<u>(\$ 0.69)</u>		<u>\$ 0.39</u>	

後附之附註係本合併財務報告之一部分。

董事長：林火燈




經理人：林瑛明



會計主管：朱室澄





福州世界股份有限公司  
 民國 108 年 3 月 31 日  
 (僅經核閱未經會計師查核)

單位：新台幣仟元

代碼	歸屬於母公 司業主之	益							其他權益項目 (附註二三)		非控制權益 (附註十二 及二三)	權益總額
		普通股股本 (附註二三)	預收股本 (附註二三)	資本公積 (附註二三)	保留盈餘 (附註二三)			國外營運機構 財務報表換算 之兌換差額	透過其他綜合 損益按公允價值 衡量之金融資產 未實現(損)益			
A1	108年1月1日餘額	\$ 2,426,090	\$ 1,357	\$ 24,314	\$ 96,587	\$ 241,462	\$ 105,128	(\$ 186)	\$ 619	\$ 392,615	\$ 3,287,986	
N1	股份基礎給付	10,385	(1,357)	(2,323)	-	-	(2,387)	-	-	-	4,318	
D1	108年1月1日至3月31日合併淨利	-	-	-	-	-	95,229	-	-	5,585	100,814	
D3	108年1月1日至3月31日稅後其他 綜合損益	-	-	-	-	-	-	65	1,069	-	1,134	
D5	108年1月1日至3月31日綜合損益 總額	-	-	-	-	-	95,229	65	1,069	5,585	101,948	
Z1	108年3月31日餘額	\$ 2,436,475	\$ -	\$ 21,991	\$ 96,587	\$ 241,462	\$ 197,970	(\$ 121)	\$ 1,688	\$ 398,200	\$ 3,394,252	
A1	109年1月1日餘額	\$ 2,445,785	\$ 2,479	\$ 26,939	\$ 100,315	\$ 248,969	\$ 286,456	\$ -	\$ 2,998	\$ 329,731	\$ 3,443,672	
N1	股份基礎給付	5,765	(748)	(1,266)	-	-	(1,325)	-	-	-	2,426	
D1	109年1月1日至3月31日合併淨損	-	-	-	-	-	(169,204)	-	-	(17,818)	(187,022)	
D3	109年1月1日至3月31日稅後其他 綜合損益	-	-	-	-	-	-	-	1,393	-	1,393	
D5	109年1月1日至3月31日綜合損益 總額	-	-	-	-	-	(169,204)	-	1,393	(17,818)	(185,629)	
Z1	109年3月31日餘額	\$ 2,451,550	\$ 1,731	\$ 25,673	\$ 100,315	\$ 248,969	\$ 115,927	\$ -	\$ 4,391	\$ 311,913	\$ 3,260,469	

後附之附註係本合併財務報告之一部分。

董事長：林火燈



經理人：林瑛明




會計主管：朱室澄





福邦證券股份有限公司及子公司



民國 109 年及 110 年 1 月 1 日至 3 月 31 日

(僅經核閱，未依一般公認審計準則查核)

單位：新台幣仟元

代 碼		109年1月1日 至3月31日	108年1月1日 至3月31日
	營業活動之現金流量		
A10000	本期稅前淨利(損)	(\$ 184,197)	\$ 105,903
A20010	收益費損項目		
A20100	折舊費用	8,659	8,925
A20200	攤銷費用	536	495
A20300	預期信用減損損失(利益)	( 144)	303
A20400	透過損益按公允價值衡量金融 資產及負債之淨損失(利益)	180,727	( 74,202)
A20900	利息費用	1,838	1,246
A21200	利息收入(含財務收入)	( 7,453)	( 5,950)
A21300	股利收入	( 1,930)	( 44)
A21900	員工認股權酬勞成本	695	1,210
A22300	採用權益法認列之關聯企業損 失之份額	89	-
A23100	處分投資利益	-	( 1,145)
A23300	營業外金融商品按公允價值衡 量之利益	-	( 86)
A60000	營業資產及負債之淨變動數		
A61110	透過損益按公允價值衡量之金 融資產	61,879	( 123,283)
A61150	應收證券融資款	108,239	( 101,802)
A61250	應收帳款	72,553	( 157,082)
A61280	淨確定福利資產	( 1)	( 2)
A61290	其他應收款	338	285
A61365	透過其他綜合損益按公允價值 衡量之金融資產	( 30,630)	-
A61370	其他流動資產	( 90,860)	( 36,956)
A62110	附買回債券負債	280,884	149,451
A62160	融券保證金	( 143)	-
A62170	應付融券擔保價款	( 157)	-
A62230	應付帳款	( 63,897)	191,413

(接次頁)

(承前頁)

代 碼		109年1月1日 至3月31日	108年1月1日 至3月31日
A62270	其他應付款	(\$ 54,852)	(\$ 29,997)
A62320	其他流動負債	<u>91,123</u>	<u>13,618</u>
A33000	營運產生之現金流入(出)	373,296	( 57,700)
A33100	收取之利息	2,983	2,422
A33200	收取之股利	2	44
A33500	退還(支付)之所得稅	<u>40</u>	( <u>126</u> )
AAAA	營業活動之淨現金流入(出)	<u>376,321</u>	( <u>55,360</u> )
	投資活動之現金流量		
B01800	取得採用權益法之投資	-	( 20,000)
B02700	取得不動產及設備	( 917)	( 69)
B03500	交割結算基金增加	( 1,067)	-
B03600	交割結算基金減少	1,969	5,212
B03700	存出保證金增加	-	( 240)
B04500	購置無形資產	( 40)	-
B06800	其他非流動資產減少	100,000	-
B07100	預付設備款增加	( 2,580)	-
B07500	收取之利息	<u>1,995</u>	<u>2,143</u>
BBBB	投資活動之淨現金流入(出)	<u>99,360</u>	( <u>12,954</u> )
	籌資活動之現金流量		
C04020	租賃負債本金償還	( 6,295)	( 6,341)
C04800	員工執行認股權	1,731	3,108
C05600	支付之利息	( <u>1,838</u> )	( <u>1,246</u> )
CCCC	籌資活動之淨現金流出	( <u>6,402</u> )	( <u>4,479</u> )
DDDD	匯率變動對現金及約當現金之影響	<u>-</u>	<u>60</u>
EEEE	現金及約當現金淨增加(減少)數	469,279	( 72,733)
E00100	期初現金及約當現金餘額	<u>833,989</u>	<u>1,060,591</u>
E00200	期末現金及約當現金餘額	<u>\$ 1,303,268</u>	<u>\$ 987,858</u>

後附之附註係本合併財務報告之一部分。

董事長：林火燈



經理人：林瑛明



會計主管：朱室澄



# 福邦證券股份有限公司及子公司

## 合併財務報告附註

民國 109 年及 108 年 1 月 1 日至 3 月 31 日

(僅經核閱，未依一般公認審計準則查核)

(除另註明外，金額以新台幣仟元為單位)

### 一、公司沿革

福邦證券股份有限公司(以下稱「母公司」，母公司及由母公司所控制個體，以下簡稱「合併公司」)於 78 年 9 月 5 日設立，原名為三陽證券股份有限公司，92 年 8 月 12 日更名為福邦證券股份有限公司。

母公司係綜合證券商，經營業務包括：(一)承銷有價證券；(二)自行買賣有價證券；(三)受託買賣有價證券；(四)股務代理；(五)其他經政府主管機關核准辦理之證券相關業務。母公司股票自 105 年 1 月 27 日起在財團法人中華民國證券櫃檯買賣中心上櫃買賣。

本合併財務報告係以母公司之功能性貨幣新台幣表達。

### 二、通過財務報告之日期及程序

本合併財務報告於 109 年 5 月 12 日經董事會通過。

### 三、新發布及修訂準則及解釋之適用

- (一) 首次適用金融監督管理委員會(以下稱「金管會」)認可並發布生效之國際財務報導準則(IFRS)、國際會計準則(IAS)、解釋(IFRIC)及解釋公告(SIC)(以下稱「IFRSs」)

適用金管會認可並發布生效之 IFRSs 將不致造成合併公司會計政策之重大變動。

- (二) IASB 已發布但尚未經金管會認可並發布生效之 IFRSs

<u>新發布 / 修正 / 修訂準則及解釋</u>	<u>IASB 發布之生效日(註1)</u>
IFRS 10 及 IAS 28 之修正「投資者與其關聯企業或合資間之資產出售或投入」	未定
IFRS 17「保險合約」	2021 年 1 月 1 日(註2)
IAS 1 之修正「將負債分類為流動或非流動」	2022 年 1 月 1 日

註 1：除另註明外，上述新發布／修正／修訂準則或解釋係於各該日期以後開始之年度報導期間生效。

註 2：IASB 於 2020 年 3 月 17 日決議將該準則延遲至 2023 年 1 月 1 日以後開始之年度報導期間生效，惟該準則之修訂預計於 2020 年第 2 季正式發布。

截至本合併財務報告通過發布日止，合併公司評估上述準則、解釋之修正對合併財務狀況與合併財務績效無重大之影響。

#### 四、重大會計政策之彙總說明

##### (一) 遵循聲明

本合併財務報告係依照證券商財務報告編製準則及經金管會認可並發布生效之 IAS 34「期中財務報導」編製。本合併財務報告並未包含整份年度財務報告所規定之所有 IFRSs 揭露資訊。

##### (二) 編製基礎

除按公允價值衡量之金融工具及按確定福利義務現值減除計畫資產公允價值認列之淨確定福利資產外，本合併財務報告係依歷史成本基礎編製。

公允價值衡量依照相關輸入值之可觀察程度及重要性分為第 1 等級至第 3 等級：

1. 第 1 等級輸入值：係指於衡量日可取得之相同資產或負債於活躍市場之報價（未經調整）。
2. 第 2 等級輸入值：係指除第 1 等級之報價外，資產或負債直接（亦即價格）或間接（亦即由價格推導而得）之可觀察輸入值。
3. 第 3 等級輸入值：係指資產或負債之不可觀察之輸入值。

##### (三) 合併基礎

###### 1. 合併報告編製原則

本合併財務報告係包含母公司及由母公司所控制個體之財務報告。

子公司之財務報告已予適當調整，以使其會計政策與合併公司之會計政策一致。

於編製合併財務報告時，各個體間之交易、帳戶餘額、收益及費損已全數予以銷除。子公司之綜合損益總額係歸屬至母公司業主及非控制權益，即使非控制權益因而成為虧損餘額。

當合併公司對子公司所有權權益之變動未導致喪失控制者，係作為權益交易處理。合併公司及非控制權益之帳面金額已予調整，以反映其於子公司相對權益之變動。非控制權益之調整金額與所支付或收取對價之公允價值間之差額，係直接認列為權益且歸屬於母公司業主。

當合併公司喪失對子公司之控制時，處分損益係為下列兩者之差額：(1)所收取對價之公允價值與對前子公司之剩餘投資按喪失控制日之公允價值合計數，以及(2)前子公司之資產（含商譽）與負債及非控制權益按喪失控制日之帳面金額合計數。合併公司對於其他綜合損益中所認列與該子公司有關之所有金額，其會計處理係與合併公司直接處分相關資產或負債所必須遵循之基礎相同。

2. 子公司明細、持股比率及業務性質，請參閱附註十二及附註三七之附表一。

#### (四) 其他重大會計政策

除下列說明外，請參閱 108 年度合併財務報告之重大會計政策彙總說明。

##### 1. 確定福利退職後福利

期中期間之退休金成本係採用前一年度結束日依精算決定之退休金成本率，以年初至當期末為基礎計算，並針對本期之重大市場波動，及重大計畫修正、清償或其他重大一次性事項加以調整。

##### 2. 所得稅

所得稅費用係當期所得稅及遞延所得稅之總和。期中期間之所得稅係以年度為基礎進行評估，以預期年度總盈餘所適用之稅率，就期中稅前利益予以計算。

## 五、重大會計判斷、估計及假設不確定性之主要來源

合併公司於採用會計政策時，對於不易自其他來源取得相關資訊者，管理階層必須基於歷史經驗及其他攸關之因素作出相關之判斷、估計及假設。實際結果可能與估計有所不同。

管理階層將對估計與基本假設持續檢視。若估計之修正僅影響當期，則於修正當期認列；若會計估計之修正同時影響當期及未來期間，則於修正當期及未來期間認列。

### 公允價值衡量

當所持有之金融資產於活絡市場無活絡交易之報價或非於活絡市場時，合併公司需決定適當之評價技術以估計公允價值。

若估計公允價值時無法取得第 1 等級輸入值，合併公司係參考對被投資者財務狀況與營運結果之分析、類似工具於活絡市場之報價及可類比公司評價乘數等資訊決定輸入值，若未來輸入值實際之變動與預期不同，可能會產生公允價值變動。

公允價值評價技術及輸入值之說明，請參閱附註三十。

## 六、現金及約當現金

	109年3月31日	108年12月31日	108年3月31日
現金			
零用金	\$ 230	\$ 230	\$ 260
銀行支票存款	557	746	1,066
銀行活期存款	276,481	236,126	176,588
銀行外幣存款	35,800	35,510	30,337
約當現金（原始到期日在 3 個月以內之投資）			
商業本票	990,200	561,377	779,607
	<u>\$1,303,268</u>	<u>\$ 833,989</u>	<u>\$ 987,858</u>

利率區間如下：

	109年3月31日	108年12月31日	108年3月31日
商業本票	0.41%~0.495%	0.54%~0.55%	0.50%~0.52%

七、透過損益按公允價值衡量之金融工具

金融資產－流動

	109年3月31日	108年12月31日	108年3月31日	備註
強制透過損益按公允價值衡量				
开放式基金	\$ -	\$ -	\$ 200,000	(一)
營業證券淨額－自營	589,517	702,188	589,927	(二)
營業證券淨額－承銷	275,221	320,519	419,607	(二)
	<u>\$ 864,738</u>	<u>\$ 1,022,707</u>	<u>\$ 1,209,534</u>	

(一) 开放式基金

	109年3月31日	108年12月31日	108年3月31日
开放式基金	\$ -	\$ -	\$ 200,000
开放式基金評價調整	-	-	-
	<u>\$ -</u>	<u>\$ -</u>	<u>\$ 200,000</u>

(二) 營業證券

	109年3月31日	108年12月31日	108年3月31日
<u>自營</u>			
集中市場－股票	\$ 200,067	\$ 215,904	\$ 156,498
櫃檯市場－股票	89,085	83,050	45,497
興櫃市場－股票	237,344	240,655	259,711
海外市場－國外股票	-	-	5,827
海外市場－債券	-	-	3,177
國內未上市（櫃）－股票	12,280	46,030	11,905
	538,776	585,639	482,615
營業證券－自營評價調整	50,741	116,549	107,312
	<u>\$ 589,517</u>	<u>\$ 702,188</u>	<u>\$ 589,927</u>
<u>承銷</u>			
集中市場－股票	\$ 35,406	\$ 34,306	\$ 35,712
櫃檯市場－股票	53,957	54,731	112,367
櫃檯市場－債券	216,598	225,940	293,661
	305,961	314,977	441,740
營業證券－承銷評價調整	( 30,740)	5,542	( 22,133)
	<u>\$ 275,221</u>	<u>\$ 320,519</u>	<u>\$ 419,607</u>

合併公司部分營業證券業已提供予金融機構作為發行商業本票之擔保品，請參閱附註三二。

### 金融資產－非流動

	109年3月31日	108年12月31日	108年3月31日
強制透過損益按公允價值 衡量			
集中市場－私募股票 (閉鎖期至 109 年 1 月 9 日)	\$ 5,500	\$ 5,500	\$ 5,500
櫃檯市場－私募股票 (閉鎖期至 110 年 1 月 15 日)	5,600	5,600	5,600
未上市(櫃)市場－ 股票	313,837	319,837	273,877
評價調整	( 33,890)	44,747	18,202
	<u>\$ 291,047</u>	<u>\$ 375,684</u>	<u>\$ 303,179</u>

### 八、透過其他綜合損益按公允價值衡量之金融資產

#### 債務工具投資

	109年3月31日	108年12月31日	108年3月31日
流 動			
國內投資			
政府公債	\$ 450,998	\$ 450,998	\$ 450,114
公司債	1,000,997	970,367	500,000
備抵損失	( 541)	( 477)	( 90)
評價調整	4,263	2,854	1,688
	<u>\$ 1,455,717</u>	<u>\$ 1,423,742</u>	<u>\$ 951,712</u>

(一) 透過其他綜合損益按公允價值衡量之債務工具投資相關信用風險管理及減損評估資訊，請參閱附註九。

(二) 截至 109 年 3 月 31 日暨 108 年 12 月 31 日及 3 月 31 日止，上述透過其他綜合損益按公允價值衡量之債務工具投資之成本分別計 1,451,995 仟元、1,170,608 仟元及 950,114 仟元，已以附買回條件賣出。



## 九、債務工具投資之信用風險管理

合併公司投資之債務工具列為透過其他綜合損益按公允價值衡量金融資產之相關資訊如下：

	109年3月31日	108年12月31日	108年3月31日
總帳面金額	\$ 1,451,995	\$ 1,421,365	\$ 950,114
備抵損失	( 541)	( 477)	( 90)
攤銷後成本	1,451,454	1,420,888	950,024
公允價值調整	4,263	2,854	1,688
	<u>\$ 1,455,717</u>	<u>\$ 1,423,742</u>	<u>\$ 951,712</u>

合併公司訂有「債券部投資額度暨風險管理辦法」，僅投資於信用評等為 twA-及以上等級（含）或有銀行擔保之債務工具。信用評等資訊係由獨立評等機構提供。合併公司定期於每年年底取得信用評等資訊，如交易對手因信用評等之變更使交易額度改變，應以書面方式知會風險管理單位辦理。

合併公司考量外部評等機構提供之各等級歷史違約損失率、債務人現時財務狀況與其所處產業之前景預測，以衡量債務工具投資之 12 個月預期信用損失或存續期間預期信用損失。

合併公司現行信用風險評等機制如下：

信用等級	定義	預期信用損失認列基礎
正 常	債務人之信用風險低，且有充分能力清償合約現金流量	12個月預期信用損失
異 常	自原始認列後信用風險已顯著增加	存續期間預期信用損失 (未信用減損)
違 約	已有信用減損證據	存續期間預期信用損失 (已信用減損)
沖 銷	有證據顯示債務人面臨嚴重財務困難且合併公司對回收無法合理預期	直接沖銷

各信用等級債務工具投資之總帳面金額及適用之預期信用損失率如下：

109年3月31日

<u>信用等級</u>	<u>預期信用損失率</u>	<u>總帳面金額</u> <u>透過其他綜合損益</u> <u>按公允價值衡量</u>
正常	0.0080%~0.1320%	\$ 1,451,995

108年12月31日

<u>信用等級</u>	<u>預期信用損失率</u>	<u>總帳面金額</u> <u>透過其他綜合損益</u> <u>按公允價值衡量</u>
正常	0.0080%~0.1320%	\$ 1,421,365

108年3月31日

<u>信用等級</u>	<u>預期信用損失率</u>	<u>總帳面金額</u> <u>透過其他綜合損益</u> <u>按公允價值衡量</u>
正常	0.0225%~0.0935%	\$ 950,114

透過其他綜合損益按公允價值衡量之債務工具投資備抵損失變動資訊如下：

	<u>信</u>	<u>用</u>	<u>等</u>	<u>級</u>
	<u>正</u>	<u>異</u>	<u>常</u>	<u>違</u>
	<u>(12個月預期</u>	<u>期</u>	<u>期</u>	<u>期</u>
	<u>信用損失)</u>	<u>信用損失且</u>	<u>信用損失且</u>	<u>信用損失且</u>
	<u>未信用減損)</u>	<u>未信用減損)</u>	<u>已信用減損)</u>	<u>已信用減損)</u>
109年1月1日餘額	\$ 477	\$ -	\$ -	\$ -
購入新債務工具(一)	66	-	-	-
除列(二)	( <u>2</u> )	-	-	-
109年3月31日餘額	<u>\$ 541</u>	<u>\$ -</u>	<u>\$ -</u>	<u>\$ -</u>
108年1月1日及3月31日				
餘額	<u>\$ 90</u>	<u>\$ -</u>	<u>\$ -</u>	<u>\$ -</u>

- (一) 合併公司於109年1月1日至3月31日新購入債券50,630仟元，並相應增加正常信用等級之備抵損失66仟元。

(二) 合併公司於 109 年 1 月 1 日至 3 月 31 日出售債券 20,000 仟元，同時除列相關正常信用等級之備抵損失 2 仟元。

十、應收證券融資款／應收帳款／其他應收款／催收款項

(一) 應收證券融資款明細如下：

	109年3月31日	108年12月31日	108年3月31日
應收證券融資款	\$ 123,790	\$ 232,029	\$ 253,166
減：備抵損失	( 368)	( 690)	( 753)
	<u>\$ 123,422</u>	<u>\$ 231,339</u>	<u>\$ 252,413</u>

上述應收證券融資款係以客戶融資買進之股票提供作為擔保。

合併公司依照「證券商辦理有價證券買賣融資融券業務操作辦法」每日計算擔保維持率，當擔保維持率低於百分之一百三十時，即通知委託人補繳保證金差額。

(二) 應收帳款、其他應收款及催收款項明細如下：

	109年3月31日	108年12月31日	108年3月31日
<u>應收帳款</u>			
應收交割帳款－受託	\$ 105,983	\$ 112,713	\$ 161,116
應收交割帳款－非受託	4,368	65,452	205,228
交割代價	-	-	25,400
其他	28,546	33,285	25,846
減：備抵損失	( 188)	( 74)	( 33)
	<u>\$ 138,709</u>	<u>\$ 211,376</u>	<u>\$ 417,557</u>
<u>其他應收款</u>			
利息	\$ 8,502	\$ 6,027	\$ 5,634
股利	1,928	-	-
其他	-	338	-
	<u>\$ 10,430</u>	<u>\$ 6,365</u>	<u>\$ 5,634</u>
<u>催收款項</u>			
催收款	\$ 24,382	\$ 24,382	\$ 24,415
減：備抵損失	( 24,382)	( 24,382)	( 24,415)
	<u>\$ -</u>	<u>\$ -</u>	<u>\$ -</u>

合併公司為減輕信用風險，除對於授信額度之決定及授信核准等程序訂有相關內控制度及辦法外，合併公司於資產負債表日會逐一複核應收款項之可回收金額以確保無法回收之應收款項已提列適當減損損失。

合併公司採用 IFRS 9 之簡化作法按存續期間預期信用損失認列應收款項之備抵損失。存續期間預期信用損失係考量客戶過去違約紀錄與現時財務狀況及產業經濟情勢與展望等資訊後，以應收款項逾期天數訂定預期信用損失率。

合併公司衡量應收證券融資款及應收帳款之備抵損失如下：

### 109年3月31日

	證券融資款	證券交割款項	其				他		合計
			未逾期	逾1~90天	逾91~120天	逾121~180天	逾期超過180天		
預期信用損失率	0.298%	0%	0%~0.13%	0.25%~2.76%	24.52%	36.22%~43.48%	100%		
總帳面金額	\$ 123,790	\$ 110,351	\$ 16,861	\$ 11,569	\$ 27	\$ 6	\$ 83		\$ 262,687
備抵損失(存續期間)									
預期信用損失)	( 368)	-	( 19)	( 77)	( 7)	( 2)	( 83)		( 556)
攤銷後成本	\$ 123,422	\$ 110,351	\$ 16,842	\$ 11,492	\$ 20	\$ 4	\$ -		\$ 262,131

### 108年12月31日

	證券融資款	證券交割款項	其				他		合計
			未逾期	逾1~90天	逾91~120天	逾121~180天	逾期超過180天		
預期信用損失率	0.298%	0%	0%~0.06%	0.13%~1.66%	21.91%	34.73%~43.48%	100%		
總帳面金額	\$ 232,029	\$ 178,165	\$ 25,354	\$ 7,825	\$ 30	\$ 70	\$ 6		\$ 443,479
備抵損失(存續期間)									
預期信用損失)	( 690)	-	( 12)	( 24)	( 7)	( 25)	( 6)		( 764)
攤銷後成本	\$ 231,339	\$ 178,165	\$ 25,342	\$ 7,801	\$ 23	\$ 45	\$ -		\$ 442,715

### 108年3月31日

	證券融資款	證券交割款項	其				他		合計
			未逾期	逾1~90天	逾91~120天	逾121~180天	逾期超過180天		
預期信用損失率	0.298%	0%	0%	0%	20.95%	27.27%~28.06%	100%		
總帳面金額	\$ 253,166	\$ 391,744	\$ 13,029	\$ 11,675	\$ 1,083	\$ 43	\$ 16		\$ 670,756
備抵損失(存續期間)									
預期信用損失)	( 753)	-	-	-	( 5)	( 12)	( 16)		( 786)
攤銷後成本	\$ 252,413	\$ 391,744	\$ 13,029	\$ 11,675	\$ 1,078	\$ 31	\$ -		\$ 669,970

應收證券融資款及應收帳款備抵損失之變動資訊如下：

	109年1月1日 至3月31日	108年1月1日 至3月31日
期初餘額	\$ 764	\$ 483
加：本期提列減損損失(迴轉利益)	( 208)	303
期末餘額	\$ 556	\$ 786

催收款項係將信用交易違約款項及逾期之應收款項轉入，並提列足額之備抵損失。

## 十一、其他金融資產－流動

	109年3月31日	108年12月31日	108年3月31日
原始到期日超過3個月之 銀行定期存款	\$ 154,000	\$ 154,000	\$ 154,000

利率區間如下：

	109年3月31日	108年12月31日	108年3月31日
原始到期日超過3個月之 銀行定期存款	0.62%~1.02%	0.74%~1.02%	0.74%~1.02%

## 十二、子公司

### (一) 列入合併財務報告之子公司

本合併財務報告編製主體如下：

投 資 公 司 名 稱	子 公 司 名 稱	業 務 性 質	所 持 股 權 百 分 比			說 明
			109年 3月31日	108年 12月31日	108年 3月31日	
福邦證券股份 有限公司	福邦證券投資顧問股份有 限公司(福邦投顧)	證券投資顧問	100%	100%	100%	係母公司於99年3月 5日購入。
	福邦創業投資股份有限公 司(福邦創投)	創業投資	50.51%	50.51%	50.51%	係母公司於102年10 月投資成立。
	福邦創業投資管理顧問股 份有限公司(福邦創管)	投資顧問及管 理顧問	100%	100%	100%	係母公司於102年10 月投資成立。
	上海福倍財務管理諮詢有 限公司	財務管理諮詢	-	-	100%	係母公司於105年8 月2日投資成立,已 於108年8月26日 完成清算註銷。
福邦創管	福邦創投	創業投資	8.25%	8.25%	-	係福邦創管於108年 10月取得。
	福友資本股份有限公司 (福友資本)	創業投資	100%	-	-	係福邦創管於109年1 月22日投資成立。

(二) 因業務方向調整，母公司於108年3月27日董事會決議擬辦理上海福倍之解散等相關事宜，並於108年8月26日完成清算註銷程序。

(三) 福邦創管於108年10月以現金60,000仟元向非關係人取得福邦創投普通股6,000仟股，持股比例為8.25%，致母公司對子公司福邦創投之綜合持股比例由50.51%上升至58.76%，由於此交易並未改變母公司對子公司福邦創投公司之控制，母公司將福邦創管之交易視為權益交易處理，其取得日所享有關聯企業淨資產公允價值份額超過取得成本之數額5,450仟元，認列為資本公積－實際取得子公司股權價格與帳面價值差額。

- (四) 合併公司為發展私募股權基金資產管理業務，於 108 年 12 月 20 日經福邦創管董事會決議通過以現金 100,000 仟元投資設立福友資本，出資比例為 100.00%，截至 108 年 12 月 31 日止，福友資本尚在籌備中，合併公司已繳納股款金額 100,000 仟元帳列其他非流動資產項下之預付投資款。福友資本已於 109 年 1 月 22 日完成設立。
- (五) 未列入合併財務報告之子公司：無。
- (六) 具重大非控制權益之子公司資訊

子 公 司 名 稱	非 控 制 權 益 所 持 股 權 及 表 決 權 比 例		
	109年3月31日	108年12月31日	108年3月31日
福邦創投	41.24%	41.24%	49.49%

主要營業場所及公司註冊之國家資訊，參閱附註三七之附表一。

子 公 司 名 稱	分 配 予 非 控 制 權 益 之 ( 損 ) 益	
	109年1月1日 至3月31日	108年1月1日 至3月31日
福邦創投	(\$ 17,818)	\$ 5,585

子 公 司 名 稱	非 控 制 權 益		
	109年3月31日	108年12月31日	108年3月31日
福邦創投	\$ 311,913	\$ 329,731	\$ 398,200

以下彙總性財務資訊係以公司間交易銷除前之金額編製：

福邦創投

	109年3月31日	108年12月31日	108年3月31日
流動資產	\$ 484,084	\$ 453,159	\$ 543,856
非流動資產	275,376	349,584	265,040
流動負債	( 3,167)	( 3,247)	( 4,289)
非流動負債	-	-	-
權益	<u>\$ 756,293</u>	<u>\$ 799,496</u>	<u>\$ 804,607</u>
權益歸屬於：			
母公司業主	\$ 444,380	\$ 469,765	\$ 406,407
福邦創投之非控制 權益	<u>311,913</u>	<u>329,731</u>	<u>398,200</u>
	<u>\$ 756,293</u>	<u>\$ 799,496</u>	<u>\$ 804,607</u>

	109年1月1日 至3月31日	108年1月1日 至3月31日
收 益	( <u>\$ 39,883</u> )	<u>\$ 15,074</u>
本期淨利 (損)	(\$ 43,203)	\$ 11,286
其他綜合損益	-	-
綜合損益總額	( <u>\$ 43,203</u> )	<u>\$ 11,286</u>
淨利 (損) 歸屬於：		
母公司業主	(\$ 25,385)	\$ 5,701
福邦創投之非控制權益	( <u>17,818</u> )	<u>5,585</u>
	( <u>\$ 43,203</u> )	<u>\$ 11,286</u>
綜合損益總額歸屬於：		
母公司業主	(\$ 25,385)	\$ 5,701
福邦創投之非控制權益	( <u>17,818</u> )	<u>5,585</u>
	( <u>\$ 43,203</u> )	<u>\$ 11,286</u>
現金流量		
營業活動	(\$ 14,916)	\$ 27,346
投資活動	394	472
籌資活動	-	-
淨現金流入 (出)	( <u>\$ 14,522</u> )	<u>\$ 27,818</u>

### 十三、採用權益法之投資

#### 投資關聯企業

	109年3月31日	108年12月31日	108年3月31日
個別不重大之關聯企業			
福友創業投資有限 合夥 (福友創投)	<u>\$ 19,767</u>	<u>\$ 19,872</u>	<u>\$ 20,000</u>

個別不重大之關聯企業彙總資訊如下：

	109年1月1日 至3月31日	108年1月1日 至3月31日
合併公司享有之份額		
本期淨損	(\$ 89)	\$ -
其他綜合損益	( <u>16</u> )	-
綜合損益總額	( <u>\$ 105</u> )	<u>\$ -</u>

福邦創管於 108 年 3 月以現金 20,000 仟元投資福友創投，出資比例為 9.62%，並擔任該合夥事業之普通合夥人，對該有限合夥具重大影響。

採用權益法之投資及合併公司對其所享有之損益及其他綜合損益份額，係按該關聯企業同期間經會計師核閱之財務報表認列。

上述關聯企業之業務性質、主要營業場所及公司註冊之國家資訊，請參閱附註三七之附表一。

#### 十四、不動產及設備

	109年3月31日	108年12月31日	108年3月31日
<u>自 用</u>			
辦公設備	\$ 5,007	\$ 4,907	\$ 6,224
運輸設備	804	866	330
租賃改良	<u>12,741</u>	<u>14,430</u>	<u>19,091</u>
	<u>\$ 18,552</u>	<u>\$ 20,203</u>	<u>\$ 25,645</u>

	<u>辦公設備</u>	<u>運輸設備</u>	<u>租賃改良</u>	<u>合 計</u>
<u>成 本</u>				
109年1月1日餘額	\$ 12,472	\$ 1,248	\$ 34,024	\$ 47,744
增 添	<u>917</u>	<u>-</u>	<u>-</u>	<u>917</u>
109年3月31日餘額	<u>13,389</u>	<u>1,248</u>	<u>34,024</u>	<u>48,661</u>
<u>累計折舊</u>				
109年1月1日餘額	7,565	382	19,594	27,541
折 舊	<u>817</u>	<u>62</u>	<u>1,689</u>	<u>2,568</u>
109年3月31日餘額	<u>8,382</u>	<u>444</u>	<u>21,283</u>	<u>30,109</u>
109年3月31日淨額	<u>\$ 5,007</u>	<u>\$ 804</u>	<u>\$ 12,741</u>	<u>\$ 18,552</u>

<u>成 本</u>				
108年1月1日餘額	\$ 14,854	\$ 600	\$ 33,640	\$ 49,094
增 添	69	-	-	69
兌換差額	<u>1</u>	<u>-</u>	<u>-</u>	<u>1</u>
108年3月31日餘額	<u>14,924</u>	<u>600</u>	<u>33,640</u>	<u>49,164</u>
<u>累計折舊</u>				
108年1月1日餘額	7,694	240	12,879	20,813
折 舊	1,005	30	1,670	2,705
兌換差額	<u>1</u>	<u>-</u>	<u>-</u>	<u>1</u>
108年3月31日餘額	<u>8,700</u>	<u>270</u>	<u>14,549</u>	<u>23,519</u>
108年3月31日淨額	<u>\$ 6,224</u>	<u>\$ 330</u>	<u>\$ 19,091</u>	<u>\$ 25,645</u>

不動產及設備係以直線基礎按下列耐用年數計提折舊：

辦公設備	3至5年
運輸設備	5年
租賃改良	5年



## 十五、租賃協議

### (一) 使用權資產

	109年3月31日	108年12月31日	108年3月31日
使用權資產帳面金額			
建築物	\$ 21,754	\$ 27,524	\$ 44,741
運輸設備	<u>1,429</u>	<u>1,750</u>	<u>2,629</u>
	<u>\$ 23,183</u>	<u>\$ 29,274</u>	<u>\$ 47,370</u>
		109年1月1日	108年1月1日
		至3月31日	至3月31日
使用權資產之增添		<u>\$ -</u>	<u>\$ 821</u>
使用權資產之折舊費用			
建築物		\$ 5,770	\$ 5,757
運輸設備		<u>321</u>	<u>463</u>
		<u>\$ 6,091</u>	<u>\$ 6,220</u>

除以上所列增添及認列折舊費用外，合併公司之使用權資產於109年及108年1月1日至3月31日並未發生重大轉租及減損情形。

### (二) 租賃負債

	109年3月31日	108年12月31日	108年3月31日
租賃負債帳面金額			
流動	<u>\$ 19,256</u>	<u>\$ 24,854</u>	<u>\$ 23,667</u>
非流動	<u>\$ 4,729</u>	<u>\$ 5,426</u>	<u>\$ 23,582</u>

租賃負債之折現率如下：

	109年3月31日	108年12月31日	108年3月31日
建築物	1.38%	1.38%	1.38%
運輸設備	1.38%	1.38%	1.38%

### (三) 重要承租活動及條款

合併公司承租建築物做為辦公室及營業場所使用，租賃期間為2~5年。於租賃期間終止時，合併公司對所租賃之建築物並無優惠承購權。

(四) 其他租賃資訊

	109年1月1日 至3月31日	108年1月1日 至3月31日
短期租賃費用	<u>\$ -</u>	<u>\$ 39</u>
低價值資產租賃費用	<u>\$ 19</u>	<u>\$ 20</u>
租賃之現金流出總額	<u>(\$ 6,411)</u>	<u>(\$ 6,577)</u>

合併公司選擇對符合短期租賃之辦公設備及符合低價值資產租賃之若干辦公設備租賃適用認列之豁免，不對該等租賃認列相關使用權資產及租賃負債。

十六、無形資產

	109年3月31日	108年12月31日	108年3月31日
電腦軟體淨額	<u>\$ 4,548</u>	<u>\$ 5,044</u>	<u>\$ 5,084</u>

	109年1月1日 至3月31日	108年1月1日 至3月31日
<u>成 本</u>		
期初餘額	\$ 10,626	\$ 13,155
單獨取得	<u>40</u>	<u>-</u>
期末餘額	<u>10,666</u>	<u>13,155</u>
<u>累計攤銷</u>		
期初餘額	5,582	7,576
攤銷費用	<u>536</u>	<u>495</u>
期末餘額	<u>6,118</u>	<u>8,071</u>
期末淨額	<u>\$ 4,548</u>	<u>\$ 5,084</u>

上述電腦軟體係以直線基礎按3至5年攤銷。

十七、營業保證金、交割結算基金及存出保證金

	109年3月31日	108年12月31日	108年3月31日
營業保證金	<u>\$ 180,000</u>	<u>\$ 180,000</u>	<u>\$ 180,000</u>
交割結算基金	<u>\$ 38,337</u>	<u>\$ 39,239</u>	<u>\$ 39,239</u>
存出保證金			
租賃	\$ 6,056	\$ 6,056	\$ 6,737
自律基金	660	660	660
其他	<u>779</u>	<u>779</u>	<u>779</u>
	<u>\$ 7,495</u>	<u>\$ 7,495</u>	<u>\$ 8,176</u>

營業保證金主要係合併公司依照證券商管理規則、證券商經營期貨交易輔助業務管理規則及證券投資顧問事業證券投資信託事業經營全權委託投資業務管理辦法之規定，於公司登記後或設置分支機構時及經營期貨交易輔助業務與全權委託投資業務，以現金、政府債券或金融債券提存於主管機關所指定金融機構之法定保證金。前述營業保證金合併公司係以定期存款繳存，109年3月31日暨108年12月31日及3月31日之年利率均為0.140%~1.035%。

交割結算基金主要係合併公司依照證券商管理規則之規定，證券商經營經紀業務時，於開始營業前或營業後向臺灣證券交易所及櫃買中心繳存之法定基金。

#### 十八、其他資產

	109年3月31日	108年12月31日	108年3月31日
代收現金股利	\$ 500,740	\$ 417,270	\$ 385,481
質押定期存款	265,500	265,500	256,500
待交割款項	7,050	-	-
預付款項	3,597	3,349	13,107
預付投資款	2,000	102,000	-
代收承銷股款	-	-	29,246
其他	1,167	1,075	691
	<u>\$ 780,054</u>	<u>\$ 789,194</u>	<u>\$ 685,025</u>
流動	\$ 778,014	\$ 687,154	\$ 684,985
非流動	2,040	102,040	40
	<u>\$ 780,054</u>	<u>\$ 789,194</u>	<u>\$ 685,025</u>

(一) 109年3月31日暨108年12月31日及3月31日之質押定期存款市場利率區間分別為年利率0.09%~1.045%、0.09%~1.045%及0.09%~1.04%。

(二) 合併公司提供作為銀行授信額度之擔保金額，請參閱附註三二。

(三) 預付投資款之說明請參閱附註十二(四)。

#### 十九、附買回債券負債

	109年3月31日	108年12月31日	108年3月31日
政府公債	\$ 450,373	\$ 200,082	\$ 449,712
公司債	1,002,252	971,659	500,043
	<u>\$ 1,452,625</u>	<u>\$ 1,171,741</u>	<u>\$ 949,755</u>

合併公司之附買回債券負債均為 1 年內到期，其約定買回價格及利率相關資訊如下：

	109年3月31日	108年12月31日	108年3月31日
約定買回價格	<u>\$ 1,453,477</u>	<u>\$ 1,172,391</u>	<u>\$ 950,273</u>
利率	0.380%~0.615%	0.550%~0.620%	0.460%~0.630%

## 二十、應付帳款

	109年3月31日	108年12月31日	108年3月31日
應付交割帳款－受託	\$ 104,957	\$ 121,925	\$ 189,121
應付交割帳款－非受託	3,859	56,169	220,540
交割代價	<u>10,359</u>	<u>4,978</u>	<u>-</u>
	<u>\$ 119,175</u>	<u>\$ 183,072</u>	<u>\$ 409,661</u>

## 二一、其他應付款

	109年3月31日	108年12月31日	108年3月31日
應付薪資、獎金及酬勞	\$ 58,476	\$ 110,979	\$ 62,716
營業稅	870	1,334	511
其他	<u>7,586</u>	<u>9,471</u>	<u>7,387</u>
	<u>\$ 66,932</u>	<u>\$ 121,784</u>	<u>\$ 70,614</u>

## 二二、其他流動負債

	109年3月31日	108年12月31日	108年3月31日
暫收款－代發股利	\$ 500,740	\$ 417,270	\$ 385,481
暫收全額交割股款	7,050	-	-
預收承銷股款	-	-	29,246
其他	<u>3,663</u>	<u>3,060</u>	<u>4,144</u>
	<u>\$ 511,453</u>	<u>\$ 420,330</u>	<u>\$ 418,871</u>

## 二三、權益

### (一) 股本

#### 普通股

	109年3月31日	108年12月31日	108年3月31日
額定股數(仟股)	<u>410,000</u>	<u>410,000</u>	<u>410,000</u>
額定股本	<u>\$ 4,100,000</u>	<u>\$ 4,100,000</u>	<u>\$ 4,100,000</u>
已發行且已收足股款之 股數(仟股)	<u>245,155</u>	<u>244,579</u>	<u>243,648</u>
已發行股本	<u>\$ 2,451,550</u>	<u>\$ 2,445,785</u>	<u>\$ 2,436,475</u>

109年1月至3月間合併公司之員工行使認購權，以每股認購價格4.3元轉換母公司普通股403仟股，金額合計1,731仟元，截至109年3月31日，暫列預收股本項下，並於109年4月7日經母公司董事會決議通過以109年4月7日為增資基準日發行普通股。

108年度間合併公司之員工行使認購權，以每股認購價格4.3元轉換母公司普通股2,231仟股，金額合計9,591仟元；母公司分別於108年3月27日及108年10月29日經董事會決議通過分別以該日為增資基準日發行普通股723仟股及931仟股，截至108年12月31日尚有2,479仟元（577仟股，每股4.3元）暫列預收股本項下，並於109年1月20日經母公司董事會決議通過以109年1月20日為增資基準日發行普通股。

107年10月至12月間合併公司之員工行使認購權，以每股認購價格4.3元轉換母公司普通股316仟股，金額合計1,357仟元，於107年12月31日，暫列預收股本項下，並於108年1月29日經母公司董事會決議通過以108年1月29日為增資基準日發行普通股。

已發行之普通股每股面額為10元，每股享有一表決權及收取股利之權利。

## (二) 資本公積

	109年3月31日	108年12月31日	108年3月31日
<u>得用以彌補虧損、發放</u>			
<u>現金或撥充股本(1)</u>			
庫藏股票交易	\$ 1,658	\$ 1,658	\$ 1,658
實際取得子公司股權價格與帳面價值差額(2)	5,450	5,450	-
<u>僅得用以彌補虧損</u>			
對子公司所有權權益變動(3)	3,844	3,844	3,844
已失效認股權(4)	556	69	69
<u>不得作為任何用途</u>			
股份基礎給付交易(5)	14,165	15,918	16,420
	<u>\$ 25,673</u>	<u>\$ 26,939</u>	<u>\$ 21,991</u>

- (1) 此類資本公積得用以彌補虧損，亦得於公司無虧損時，用以發放現金股利或撥充股本，惟撥充股本時每年以實收股本之一定比率為限。
- (2) 實際取得子公司股權價格與帳面價值差額之說明，請參閱附註十二(三)。
- (3) 此類資本公積係母公司未實際取得或處分子公司股權時，因子公司權益變動認列之權益交易影響數。
- (4) 已失效認股權僅得用以彌補虧損。
- (5) 股份基礎給付交易之相關揭露，請參閱附註二七。

109年及108年1月1日至3月31日資本公積之變動情形如下：

	庫藏股票交易	實際取得子公司股權價格與帳面價值差額	對子公司所有權益變動	已失效認股權	股份基礎給付交易	合計
109年1月1日餘額	\$ 1,658	\$ 5,450	\$ 3,844	\$ 69	\$ 15,918	\$ 26,939
員工認股權執行轉換新股沖減資本公積	-	-	-	-	( 1,961 )	( 1,961 )
認列發行員工認股權酬成本	-	-	-	-	695	695
員工認股權失效	-	-	-	487	( 487 )	-
109年3月31日餘額	<u>\$ 1,658</u>	<u>\$ 5,450</u>	<u>\$ 3,844</u>	<u>\$ 556</u>	<u>\$ 14,165</u>	<u>\$ 25,673</u>
108年1月1日餘額	\$ 1,658	\$ -	\$ 3,844	\$ 69	\$ 18,743	\$ 24,314
員工認股權執行轉換新股沖減資本公積	-	-	-	-	( 3,533 )	( 3,533 )
認列發行員工認股權酬勞成本	-	-	-	-	1,210	1,210
108年3月31日餘額	<u>\$ 1,658</u>	<u>\$ -</u>	<u>\$ 3,844</u>	<u>\$ 69</u>	<u>\$ 16,420</u>	<u>\$ 21,991</u>

### (三) 保留盈餘及股利政策

母公司於108年5月31日之股東會決議修正公司章程，依公司法第二百四十條規定，授權董事會以三分之二以上董事之出席，及出席董事過半數之決議，將應分派股息及紅利或公司法第二百四十一條規定之法定盈餘公積及資本公積之全部或一部，以發放現金之方式為之，並報告股東會。

依母公司修正後章程之盈餘分派政策規定，年度決算之稅後盈餘，應先彌補以往年度之虧損，次提百分之十法定盈餘公積，百分之二十特別盈餘公積，另依法令或主管機關規定提列或迴轉特別盈餘公積後，其餘額得加計期初未分配盈餘為可供分配盈餘，並得酌予保留後，由董事會擬具盈餘分配議案，以發行新股方式為之時，

應提請股東會決議後分派之；以發放現金方式為之時，得授權董事會特別決議，並報告股東會。

依母公司修正前章程之盈餘分派政策規定，年度決算之稅後盈餘，應先彌補以往年度之虧損，次提百分之十法定盈餘公積，百分之二十特別盈餘公積，另依法令或主管機關規定提列或迴轉特別盈餘公積後，其餘額得加計期初未分配盈餘為可供分配盈餘，並得酌予保留後，由董事會擬具盈餘分配議案，提請股東會決議分派股東紅利。母公司章程之員工及董事酬勞分派政策，參閱附註二四(六)員工福利費用。

另依據母公司章程規定，為考量未來業務穩定發展及維持長期財務結構之健全，以創造股東最大利益，前項股東股利之分配採現金及股票股利平衡政策，盈餘分配以不低於當期可分配盈餘之百分之十，惟可分配盈餘低於實收資本額百分之一時，可決議全數轉入保留盈餘不予分配。盈餘分配時，其中現金股利不得低於股利總額百分之十，惟每股發放現金股利不足 1 元時，得全數發放股票股利。

法定盈餘公積應提撥至其餘額達公司實收股本總額時為止。法定盈餘公積得用以彌補虧損。公司無虧損時，法定盈餘公積超過實收股本總額 25% 之部分除得撥充股本外，尚得以現金分配。

依照證券商管理規則之規定，特別盈餘公積之提撥應於每年稅後盈餘項下提存 20%。但金額累積已達實收資本額者，得免繼續提存。

依金管會於 101 年 6 月 29 日發布之金管證券字第 1010028514 號函令，於分派可分配盈餘時，應就當年度發生之帳列其他股東權益減項淨額（如國外營運機構財務報表換算之兌換差額、備供出售金融資產未實現損益、現金流量避險中屬有效避險部分之避險工具利益及損失等累計餘額），自當期損益與前期未分配盈餘提列相同數額之特別盈餘公積，屬前期累積之其他股東權益減項金額，則自前期未分配盈餘提列相同數額之特別盈餘公積不得分派。

另依金管證券字第 10500278285 號函令之規定，為因應金融科技發展，保障證券商、證券投資信託事業及期貨商從業人員之權益，

證券商、證券投資信託事業及期貨商應於分派 105 至 107 會計年度盈餘時，以稅後淨利 0.5% 至 1% 範圍內，提列特別盈餘公積。

母公司於 109 年 4 月 7 日舉行董事會及 108 年 5 月 31 日舉行股東常會，分別擬議及決議通過 108 及 107 年度盈餘分配案如下：

	盈 餘 分 配 案		每 股 股 利 ( 元 )	
	108年度	107年度	108年度	107年度
法定盈餘公積	\$ 24,129	\$ 3,728		
特別盈餘公積(1)	48,259	7,456		
特別盈餘公積(2)	-	( 135)		
特別盈餘公積(3)	-	186		
現金股利	171,890	48,730	\$ 0.70	\$ 0.20

(1) 依證券商管理規則規定提列。

(2) 依金管證券字第 1010028514 號函令就當年度發生之帳列其他權益項目減項提列或迴轉。

(3) 依金管證券字第 10500278285 號函令以稅後淨利 0.5% 提列。

上述 108 年度之盈餘分配案除現金股利業依母公司修正後章程規定經董事會三分之二以上董事出席，並經出席董事過半數決議通過，預計於 109 年 6 月 30 日召開之股東會報告外，其餘尚待股東會決議。

#### (四) 其他權益項目

1. 其他權益係包含以下項目：

	109年3月31日	108年12月31日	108年3月31日
國外營運機構財務報表換算之兌換差額	\$ -	\$ -	(\$ 121)
透過其他綜合損益按公允價值衡量之金融資產未實現評價損益	4,391	2,998	1,688
	<u>\$ 4,391</u>	<u>\$ 2,998</u>	<u>\$ 1,567</u>



2. 透過其他綜合損益按公允價值衡量之金融資產未實現評價損益

	109年1月1日 至3月31日	108年1月1日 至3月31日
期初餘額	<u>\$ 2,998</u>	<u>\$ 619</u>
當期產生		
未實現損益		
債務工具	1,435	1,069
債務工具備抵損失之 調整	64	-
採用權益法之關聯企 業之份額	( 16)	-
重分類調整		
處分債務工具	( 90)	-
本期其他綜合損益	<u>1,393</u>	<u>1,069</u>
期末餘額	<u>\$ 4,391</u>	<u>\$ 1,688</u>

(五) 非控制權益

	109年1月1日 至3月31日	108年1月1日 至3月31日
期初餘額	<u>\$ 329,731</u>	<u>\$ 392,615</u>
歸屬於非控制權益之份額		
本期淨利(損)	( 17,818)	5,585
期末餘額	<u>\$ 311,913</u>	<u>\$ 398,200</u>

二四、合併淨利(損)

(一) 出售證券淨利益(損失)

	109年1月1日 至3月31日	108年1月1日 至3月31日
收入—自營	<u>\$ 2,200,509</u>	<u>\$ 2,195,187</u>
成本—自營	( <u>2,215,620</u> )	( <u>2,188,224</u> )
	<u>( \$ 15,111 )</u>	<u>\$ 6,963</u>
收入—承銷	\$ 55,956	\$ 96,381
成本—承銷	( <u>50,991</u> )	( <u>85,327</u> )
	<u>\$ 4,965</u>	<u>\$ 11,054</u>

(二) 利息收入

	109年1月1日 至3月31日	108年1月1日 至3月31日
債券投資利息收入	\$ 2,980	\$ 1,898
融資利息收入	2,433	1,897
附賣回債券投資利息收入	57	24
	<u>\$ 5,470</u>	<u>\$ 3,819</u>

(三) 營業證券透過損益按公允價值衡量之淨利益 (損失)

	109年1月1日 至3月31日	108年1月1日 至3月31日
營業證券—自營	(\$ 144,445)	\$ 56,953
營業證券—承銷	( 36,282)	17,249
	<u>(\$ 180,727)</u>	<u>\$ 74,202</u>

(四) 其他營業收益

	109年1月1日 至3月31日	108年1月1日 至3月31日
其他服務	\$ 4,130	\$ 4,125
外幣兌換淨利益	278	48
錯帳	( 8)	( 14)
其他	51	-
	<u>\$ 4,451</u>	<u>\$ 4,159</u>

(五) 財務成本

	109年1月1日 至3月31日	108年1月1日 至3月31日
附買回債券負債利息支出	\$ 1,736	\$ 1,065
租賃負債之利息	97	177
借款成本	5	4
	<u>\$ 1,838</u>	<u>\$ 1,246</u>

(六) 員工福利費用

	109年1月1日 至3月31日	108年1月1日 至3月31日
薪資費用	\$ 44,392	\$ 54,237
董事酬金	3,852	4,794
保險費	3,422	3,458
退職福利	1,965	1,799
股份基礎給付－權益交割 (附註二七)	695	1,210
其他用人費用	1,237	1,203
	<u>\$ 55,563</u>	<u>\$ 66,701</u>

母公司年度如有獲利，應提撥百分之一點五至百分之二點五為員工酬勞，由董事會決議以股票或現金分派發放，其發放對象得包括符合一定條件之從屬公司員工；並得以上開獲利數額，由董事會決議提撥百分之一點五至百分之二點五為董事酬勞。員工及董事酬勞應提股東會報告。但公司尚有累積虧損時，應預先保留彌補數額，再依前項比例提撥員工及董事酬勞。

母公司 109 年 1 月 1 日至 3 月 31 日為稅前淨損，未估列員工酬勞及董事酬勞；108 年 1 月 1 日至 3 月 31 日估列員工酬勞 1,538 仟元及董事酬勞 1,538 仟元，係按母公司章程及未來可能發放之金額估列。

年度合併財務報告通過發布日後若金額仍有變動，則依會計估計變動處理，於次一年度調整入帳。

母公司於 109 年 1 月 20 日及 108 年 1 月 29 日經董事會決議通過 108 及 107 年度員工酬勞及董事酬勞如下：

	108年度		107年度	
	現	金 股	現	金 股
員工酬勞	\$ 4,000	\$ -	\$ 900	\$ -
董事酬勞	4,000	-	900	-

董事會決議配發金額與 108 及 107 年度合併財務報告認列之金額並無差異。

有關母公司董事會決議之員工酬勞及董事酬勞資訊，請至台灣證券交易所「公開資訊觀測站」查詢。

(七) 折舊及攤銷費用

	109年1月1日 至3月31日	108年1月1日 至3月31日
不動產及設備	\$ 2,568	\$ 2,705
使用權資產	6,091	6,220
無形資產	536	495
	<u>\$ 9,195</u>	<u>\$ 9,420</u>

(八) 其他利益及損失

	109年1月1日 至3月31日	108年1月1日 至3月31日
財務收入	\$ 1,983	\$ 2,131
處分投資淨利益	-	1,145
營業外金融商品透過損益按 公允價值衡量之淨利益	-	86
其他	942	830
	<u>\$ 2,925</u>	<u>\$ 4,192</u>

二五、所得稅

(一) 認列於損益之所得稅

所得稅費用（利益）之主要組成項目如下：

	109年1月1日 至3月31日	108年1月1日 至3月31日
當期所得稅		
本期產生者	\$ 2,962	\$ 4,707
遞延所得稅		
本期產生者	( <u>137</u> )	<u>382</u>
認列於損益之所得稅費用	<u>\$ 2,825</u>	<u>\$ 5,089</u>

(二) 所得稅核定情形

母公司之營利事業所得稅申報案件，業經稅捐機關核定至 106 年度。

子公司福邦創管、福邦投顧及福邦創投之營利事業所得稅申報案件，均業經稅捐稽徵機關核定至 107 年度。

## 二六、每股盈餘（虧損）

用以計算每股盈餘（虧損）之盈餘（虧損）及普通股加權平均股數如下：

### 本期淨利（損）

	109年1月1日 至3月31日	108年1月1日 至3月31日
歸屬於母公司業主之淨利（損）	<u>(\$ 169,204)</u>	<u>\$ 95,229</u>
<u>股 數</u>		單位：仟股
	109年1月1日 至3月31日	108年1月1日 至3月31日
用以計算基本每股盈餘之普通 股加權平均股數	245,035	242,867
具稀釋作用潛在普通股之影響：		
員工酬勞	-	124
員工認股權	<u>-</u>	<u>3,320</u>
用以計算稀釋每股盈餘之普通 股加權平均股數	<u>245,035</u>	<u>246,311</u>

若母公司得選擇以股票或現金發放員工酬勞，則計算稀釋每股盈餘時，假設員工酬勞將採發放股票方式，並於該潛在普通股具有稀釋作用時計入加權平均流通在外股數，以計算稀釋每股盈餘。於次年度決議員工酬勞發放股數前計算稀釋每股盈餘時，亦繼續考量該等潛在普通股之稀釋作用，母公司109年1月1日至3月31日為稅後淨損，因具反稀釋作用，故不予計算稀釋每股盈餘。

## 二七、股份基礎給付協議

合併公司發行員工認股權相關資訊如下：

申報生效日期	給 與 日	決 議 發 行 單 位 數 ( 仟 )	認 購 價 格 ( 元 )
105.07.25	105.09.01	10,000	\$ 5

上述母公司所發行之員工認股權證每單位可認購母公司普通股一股，認股價格係考量母公司普通股收盤價低於面額，且員工認股權憑證自發行日起屆滿二年後方得按權利期間所定之比率分期執行，故每股單位認購價格為每股新台幣5元定之。認股權憑證發行後，除母公

司所發行（或私募）具有普通股轉換權或認股權之各種有價證券換發普通股股份或因員工酬勞發行新股者外，遇有母公司已發行（或私募）之普通股股數增加時（包括但不限於以募集發行或私募方式辦理之現金增資、盈餘轉增資、資本公積轉增資、公司合併或受讓他公司股份發行新股、股票分割及現金增資參與發行海外存託憑證等），或母公司配發普通股現金股利占每股時價之比率超過3%時，認股價格得依員工認股權憑證發行及認股辦法規定之公式調整之。給予對象包含母公司及國內外子公司全職正式之員工。發行之認股權憑證之存續期間為6年，員工自被授與認股權憑證屆滿2年後，可行使認股權比例為30%；屆滿3年者累計可行使60%；屆滿4年者累計可行使100%。

上述給予之員工認股權係採用IFRS2「股份基礎給付」之規定，合併公司109年及108年1月1日至3月31日認列之酬勞成本分別為695仟元及1,210仟元。

母公司於107年6月依員工認列股權憑證發行及認股辦法規定之公式調整認股價格，將執行價格自每單位4.8元調降至4.3元。條件修改後未產生增額公允價值，並自107年7月11日除息基準日起開始適用。

109年及108年1月1日至3月31日員工認股權之相關資訊如下：

員工認股權	109年1月1日至3月31日		108年1月1日至3月31日	
	單位(仟)	加權平均執行價格(元)	單位(仟)	加權平均執行價格(元)
期初流通在外	4,610	\$ 4.3	7,194	\$ 4.3
本期喪失	( 215)	4.3	-	4.3
本期行使	( 403)	4.3	( 723)	4.3
本期放棄失效	( 144)	4.3	-	4.3
期末流通在外	<u>3,848</u>	4.3	<u>6,471</u>	4.3
期末可執行	<u>939</u>		<u>595</u>	

截至109年3月31日止，流通在外之員工認股權相關資訊如下：

	109年3月31日
執行價格之範圍(元)	\$4.3
加權平均剩餘合約期限(年)	2.417年

母公司於105年9月給與之員工認股權係採Black-Scholes-Merton評價模式，評價模式所採用之輸入值如下：

	<u>105年9月</u>
給與日股價（元）	\$ 7.8
執行價格（元）	\$ 5.0
預期股價波動率	27.87%~29.93%
預期存續期間	4.55年
預期股利率	-
無風險利率	0.50%~0.58%
給與日之認股權加權平均公允價值（元）	\$ 3.402

## 二八、現金流量資訊

### 來自籌資活動之負債變動

#### 109年1月1日至3月31日

	<u>109年1月1日</u>	<u>現金流量</u>	<u>非現金之變動 新增租賃</u>	<u>109年3月31日</u>
租賃負債	<u>\$ 30,280</u>	<u>(\$ 6,295)</u>	<u>\$ -</u>	<u>\$ 23,985</u>

#### 108年1月1日至3月31日

	<u>108年1月1日</u>	<u>現金流量</u>	<u>非現金之變動 新增租賃</u>	<u>108年3月31日</u>
租賃負債	<u>\$ 52,769</u>	<u>(\$ 6,341)</u>	<u>\$ 821</u>	<u>\$ 47,249</u>

## 二九、資本風險管理

合併公司進行資本管理以確保集團內各企業能夠於繼續經營之前提下，藉由將債務及權益餘額最適化，以使股東報酬極大化。合併公司之整體策略並無變化。

母公司依據各業務發展規劃及其營業預算，並考量各類風險控管、金融市場相關法令規定而進行資本管理，以穩健達成資本配置最適化。母公司持續維持充足之自有資本。

### (一) 資本管理之目標

母公司依「證券商管理規則」相關規定，配合主管機關採進階法計算並申報自有資本適足比率。母公司自有資本適足率之管理目標係不得低於200%，達預警值250%時需召開風險管理委員會，各

業務部門討論所持有之自有部位並進行調節，以調整資本適足率於預警指標以上。

(二) 資本管理政策及程序

藉由計算合格自有資本及各項經營風險之約當金額（市場風險、信用風險、作業風險約當金額），評估整體風險承受能力及風險管理之適當性，作為各業務持有之自有部位及風險管理政策調整之依據。

(三) 資本適足率

109年3月31日暨108年12月31日及3月31日母公司向臺灣證券交易所申報之資本適足率如下：

$$109\text{年}3\text{月}31\text{日自有資本適足比率} = \frac{\text{合格自有資本淨額}}{\text{經營風險約當金額}} = 554\%$$

$$108\text{年}12\text{月}31\text{日自有資本適足比率} = \frac{\text{合格自有資本淨額}}{\text{經營風險約當金額}} = 584\%$$

$$108\text{年}3\text{月}31\text{日自有資本適足比率} = \frac{\text{合格自有資本淨額}}{\text{經營風險約當金額}} = 557\%$$

三十、金融工具

(一) 公允價值之資訊

1. 非按公允價值衡量之金融工具

合併公司認為非按公允價值衡量之金融資產及金融負債之帳面金額趨近其公允價值。

2. 以重複性基礎按公允價值衡量之金融工具

(1) 公允價值層級

109年3月31日

	第 1 等級	第 2 等級	第 3 等級	合 計
透過損益按公允價值衡量之金融				
資產				
國內上市（櫃）及興櫃股票	\$ 528,420	\$ 130,917	\$ -	\$ 659,337
國內債券－櫃檯市場	206,381	-	-	206,381
國內未上市（櫃）股票	-	-	290,067	290,067
合 計	<u>\$ 734,801</u>	<u>\$ 130,917</u>	<u>\$ 290,067</u>	<u>\$ 1,155,785</u>

(接次頁)



(承前頁)

	第 1 等級	第 2 等級	第 3 等級	合 計
<u>透過其他損益按公允價值衡量之</u>				
<u>金融資產</u>				
債務工具—國內政府公債	\$ 453,065	\$ -	\$ -	\$ 453,065
債務工具—國內公司債	<u>1,002,652</u>	<u>-</u>	<u>-</u>	<u>1,002,652</u>
合 計	<u>\$ 1,455,717</u>	<u>\$ -</u>	<u>\$ -</u>	<u>\$ 1,455,717</u>

### 108 年 12 月 31 日

	第 1 等級	第 2 等級	第 3 等級	合 計
<u>透過損益按公允價值衡量之金融</u>				
<u>資產</u>				
國內上市(櫃)及興櫃股票	\$ 458,291	\$ 309,227	\$ -	\$ 767,518
國內債券—櫃檯市場	233,340	-	-	233,340
國內未上市(櫃)股票	-	-	<u>397,533</u>	<u>397,533</u>
合 計	<u>\$ 691,631</u>	<u>\$ 309,227</u>	<u>\$ 397,533</u>	<u>\$ 1,398,391</u>
<u>透過其他綜合損益按公允價值衡</u>				
<u>量之金融資產</u>				
債務工具—國內政府公債	\$ 451,975	\$ -	\$ -	\$ 451,975
債務工具—國內公司債	<u>971,767</u>	<u>-</u>	<u>-</u>	<u>971,767</u>
合 計	<u>\$ 1,423,742</u>	<u>\$ -</u>	<u>\$ -</u>	<u>\$ 1,423,742</u>

### 108 年 3 月 31 日

	第 1 等級	第 2 等級	第 3 等級	合 計
<u>透過損益按公允價值衡量之金融</u>				
<u>資產</u>				
國內上市(櫃)及興櫃股票	\$ 356,137	\$ 367,118	\$ -	\$ 723,255
國外上市(櫃)股票	5,964	-	-	5,964
國內債券—櫃檯市場	295,452	-	-	295,452
國外債券	3,309	-	-	3,309
國內未上市(櫃)股票	-	-	<u>284,733</u>	<u>284,733</u>
基金受益憑證	<u>200,000</u>	<u>-</u>	<u>-</u>	<u>200,000</u>
合 計	<u>\$ 860,862</u>	<u>\$ 367,118</u>	<u>\$ 284,733</u>	<u>\$ 1,512,713</u>
<u>透過其他損益按公允價值衡量之</u>				
<u>金融資產</u>				
債務工具—國內政府公債	\$ 451,245	\$ -	\$ -	\$ 451,245
債務工具—國內公司債	<u>500,467</u>	<u>-</u>	<u>-</u>	<u>500,467</u>
合 計	<u>\$ 951,712</u>	<u>\$ -</u>	<u>\$ -</u>	<u>\$ 951,712</u>

109 年及 108 年 1 月 1 日至 3 月 31 日第 1 等級與第 2 等級間移轉情形，主要係因合併公司持有之部分興櫃股票，觀察其交易量判定是否屬活絡市場活絡交易之投資所產生之等級間移轉。

(2) 金融工具以第 3 等級公允價值衡量之調節

109 年 1 月 1 日至 3 月 31 日

	透過損益按公允 價值衡量之金融 資產－權益工具
期初餘額	\$ 397,533
購 買	15,000
轉 出	( 54,773)
認列於損益	( 67,693)
期末餘額	<u>\$ 290,067</u>

108 年 1 月 1 日至 3 月 31 日

	透過損益按公允 價值衡量之金融 資產－權益工具
期初餘額	\$ 270,978
購 買	23,589
處 分	( 2,280)
認列於損益	( 7,554)
期末餘額	<u>\$ 284,733</u>

(3) 第 2 等級公允價值衡量之評價技術

具標準條款與條件之金融資產公允價值係參照市場價格推導決定。

(4) 第 3 等級公允價值衡量之評價技術及輸入值

國內未上市（櫃）股票之投資係採可類比上市上櫃公司法，計算投資標之公允價值。

可類比上市上櫃公司法係參考從事相同或類似業務之企業，其股票於活絡市場之交易成交價格、該等價格所隱含之價值乘數，並考量流動性折減，以決定標的公司之價值。主要不可觀察輸入值為流動性折減。

## (二) 金融工具之種類

	109年3月31日	108年12月31日	108年3月31日
<u>金 融 資 產</u>			
透過損益按公允價值 衡量			
強制透過損益按 公允價值衡量之 金融資產	\$ 1,155,785	\$ 1,398,391	\$ 1,512,713
按攤銷後成本衡量之 金融資產(註1)	2,728,951	2,346,573	2,716,104
透過其他綜合損益按 公允價值衡量之金融 資產	1,455,717	1,423,742	951,712
<u>金 融 負 債</u>			
按攤銷後成本衡量(註2)	2,087,176	1,781,854	1,752,284

註1：餘額係包含現金及約當現金、應收證券融資款、應收帳款、其他應收款、其他金融資產—流動、其他流動資產下之質押定期存款、代收款項、待交割款項及營業保證金、交割結算基金及存出保證金等按攤銷後成本衡量之放款及應收款。

註2：餘額係包含附買回債券負債、融券保證金、應付融券擔保價款、應付帳款、其他應付款（不含應付薪資、獎金、酬勞及稅捐）及其他流動負債下之暫收款—代發股利、交割股款等按攤銷後成本衡量之金融負債。

## (三) 財務風險管理目的與政策

合併公司主要金融工具包括權益及債務投資、應收款項、應付款項、租賃負債等，其主要風險為市場風險（包含匯率風險、利率風險及其他價格風險）、信用風險及流動性風險。

### 1. 市場風險

合併公司之營運活動使合併公司承擔之主要財務風險為匯率變動風險、利率變動風險以及金融商品價格變動風險。

合併公司有關金融工具市場風險之暴險及其對該等暴險之管理與衡量方式並無改變。

#### (1) 匯率風險

合併公司從事外幣計價之投資及收取之有價證券外幣收入，因而使合併公司產生匯率變動暴險。

合併公司於資產負債表日非功能性貨幣計價之貨幣性資產與貨幣性負債帳面金額，請參閱附註三六。

#### 敏感度分析

合併公司主要受美元匯率波動之影響。

下表說明當功能性貨幣對各攸關資產負債表日外幣餘額之匯率增加及減少 5% 時，合併公司之敏感度分析。合併公司內部向主要管理階層報告匯率風險時所使用之敏感度比率為 5%，亦代表管理階層對外幣匯率之合理可能變動範圍之評估。下表之負數係表示當功能性貨幣相對於各相關貨幣升值 5% 時，將使稅前淨利（損）減少（增加）之金額；當功能性貨幣相對於各相關外幣貶值 5% 時，其對稅前淨利（損）之影響將為同金額之正數。

	外 幣 之 影 響	
	109年1月1日 至3月31日	108年1月1日 至3月31日
損 益	(\$ 968)	(\$ 716)

以上主要源自於合併公司於資產負債表日尚流通在外且未進行現金流量避險之外幣計價之活期存款。

#### (2) 利率風險

合併公司於資產負債表日受利率暴險之金融資產及金融負債帳面金額如下：

	109年3月31日	108年12月31日	108年3月31日
具公允價值利率風險			
—金融資產	\$ 1,455,717	\$ 1,423,742	\$ 951,712
—金融負債	1,452,625	1,171,741	949,755
具現金流量利率風險			
—金融資產	312,281	271,636	206,925

### 敏感度分析

下列敏感度分析係依非衍生工具於資產負債表日之利率暴險而決定。合併公司評估所使用之變動率為利率增加／減少 20 基點，此亦代表管理階層對利率之合理可能變動範圍之評估。

#### A. 具公允價值利率風險

合併公司從事之債券投資，部分為固定利率之債券投資，故市場利率變動將使債券投資之公允價值隨之變動。

若市場利率上漲／下跌 20 基點，109 年及 108 年 1 月 1 日至 3 月 31 日其他綜合損益將因債券投資之公允價值變動減少／增加 6,326 仟元及 6,789 仟元。

合併公司從事之附買回債券負債於交易時已逐筆約定賣回及買回價格，故未有公允價值利率風險。

#### B. 具現金流量利率風險

若利率增加／減少 20 基點，在所有其他變數維持不變之情況下，合併公司 109 年 1 月 1 日至 3 月 31 日之稅前淨損將減少／增加 156 仟元；108 年 1 月 1 日至 3 月 31 日之稅前淨利將增加／減少 103 仟元，主要係因合併公司之活期存款及外幣存款利率風險之暴險。

### (3) 其他價格風險

合併公司因投資權益證券及可轉換公司債而產生價格暴險。

### 敏感度分析

下列敏感度分析係依資產負債表日投資透過損益按公允價值衡量金融資產之價格暴險進行。在考量證券市場政策改變之影響後，合併公司 109 年及 108 年 3 月 31 日評估所使用之變動率為價格上漲／下跌 10%，此亦代表管理階層對價格之合理可能變動範圍之評估。

若投資證券及可轉換公司債之價格上漲／下跌 10%，109 年 1 月 1 日至 3 月 31 日稅前淨損將因強制透過損益按公允價值衡量之金融工具之公允價值變動分別減少／增加 73,480 仟元；108 年 1 月 1 日至 3 月 31 日稅前淨利將因強制透過損益按公允價值衡量之金融工具之公允價值變動增加／減少 66,086 仟元。

## 2. 信用風險

信用風險係指交易對方違反合約義務而造成合併公司財務損失之風險。截至資產負債表日，合併公司可能因交易對方未履行義務造成財務損失之最大信用風險暴險主要係來自於：

合併資產負債表所認列之金融資產帳面金額。

合併公司採行之政策係取得足額之擔保以減輕因拖欠所產生財務損失之風險及使用其他公開可取得之財務資訊及彼此交易記錄對客戶進行評等。合併公司持續監督信用暴險以及交易對方之信用評等。

## 3. 流動性風險

合併公司係透過管理及維持足夠部位之現金及約當現金以支應公司營運並減輕現金流量波動之影響。合併公司管理階層監督銀行融資額度使用狀況並確保借款合同條款之遵循。

### (1) 流動性及利率風險表

下表係合併公司已約定還款期間之非衍生金融負債到期分析，並以金融負債未折現現金流量編製。

109 年 3 月 31 日

	利率區間 (%)	利率區間				
		短於 1 個月	1 至 3 個月	3 個月至 1 年	1 至 5 年	5 年 以 上
非衍生金融負債						
無附息負債		\$ 634,551	\$ -	\$ -	\$ -	\$ -
租賃負債	1.38%	2,130	4,235	13,071	4,805	-
固定利率工具	0.380% ~0.615%	<u>1,352,951</u>	<u>100,526</u>	-	-	-
		<u>\$ 1,989,632</u>	<u>\$ 104,761</u>	<u>\$ 13,071</u>	<u>\$ 4,805</u>	<u>\$ -</u>

108年12月31日

	利率區間 (%)	利率區間				
		短於1個月	1至3個月	3個月至1年	1至5年	5年以上
非衍生金融負債						
無附息負債		\$ 610,113	\$ -	\$ -	\$ -	\$ -
租賃負債	1.38%	2,130	4,261	18,723	5,520	-
固定利率工具	0.550%~ 0.620%	<u>1,172,391</u>	<u>-</u>	<u>-</u>	<u>-</u>	<u>-</u>
		<u>\$ 1,784,634</u>	<u>\$ 4,261</u>	<u>\$ 18,723</u>	<u>\$ 5,520</u>	<u>\$ -</u>

108年3月31日

	利率區間 (%)	利率區間				
		短於1個月	1至3個月	3個月至1年	1至5年	5年以上
非衍生金融負債						
無附息負債		\$ 802,529	\$ -	\$ -	\$ -	\$ -
租賃負債	1.38%	2,180	4,326	17,529	23,966	-
固定利率工具	0.460% ~0.630%	<u>950,273</u>	<u>-</u>	<u>-</u>	<u>-</u>	<u>-</u>
		<u>\$ 1,754,982</u>	<u>\$ 4,326</u>	<u>\$ 17,529</u>	<u>\$ 23,966</u>	<u>\$ -</u>

(2) 融資額度

	109年3月31日	108年12月31日	108年3月31日
有擔保額度			
已動用金額	\$ -	\$ -	\$ -
未動用金額	<u>847,000</u>	<u>790,000</u>	<u>882,500</u>
	<u>\$ 847,000</u>	<u>\$ 790,000</u>	<u>\$ 882,500</u>

三一、關係人交易

(一) 關係人之名稱及關係

關係人名稱	與合併公司之關係
福友創投	關聯企業

(二) 收益

帳列項目	關係人名稱	109年1月1日至3月31日	108年1月1日至3月31日
顧問費收入	福友創投	<u>\$ 990</u>	<u>\$ -</u>

對關係人之營業收入係顧問費收入，依合約價格個別議定，其收款期間與一般非關係人並無重大差異。

(三) 主要管理階層薪酬

	109年1月1日至3月31日	108年1月1日至3月31日
薪資	\$ 6,480	\$ 8,394
執行業務費用	32	88
股份基礎給付	<u>129</u>	<u>193</u>
	<u>\$ 6,641</u>	<u>\$ 8,675</u>

董事及其他主要管理階層之薪酬係依照個人績效及市場趨勢決定。

### 三二、質抵押之資產

合併公司於資產負債表日分別提供下列資產予金融機構作為申請發行保證商業本票、取得短期銀行借款及透支額度之擔保品：

	<u>109年3月31日</u>	<u>108年12月31日</u>	<u>108年3月31日</u>
定期存款（帳列其他流動資產）	\$ 265,500	\$ 265,500	\$ 256,500
透過損益按公允價值衡量之金融資產	<u>28,815</u>	<u>72,420</u>	<u>69,800</u>
	<u>\$ 294,315</u>	<u>\$ 337,920</u>	<u>\$ 326,300</u>

三三、重大或有負債及未認列之合約承諾：無。

三四、重大之災害損失：無。

三五、重大之期後事項：無。

### 三六、具重大影響之外幣資產資訊

以下資訊係按合併公司功能性貨幣以外之外幣彙總表達，所揭露之匯率係指該等外幣換算至功能性貨幣之匯率。具重大影響之外幣資產如下：

109年3月31日

<u>外幣資產</u>	單位：各外幣／新台幣仟元		
	<u>外幣</u>	<u>匯率</u>	<u>帳面金額</u>
<u>貨幣性項目</u>			
美元	\$ 640	30.26	\$ 19,354

108年12月31日

<u>外幣資產</u>	單位：各外幣／新台幣仟元		
	<u>外幣</u>	<u>匯率</u>	<u>帳面金額</u>
<u>貨幣性項目</u>			
美元	\$ 640	30.04	\$ 19,274



108年3月31日

單位：各外幣／新台幣仟元

外幣資產	外幣	匯率	帳面金額
貨幣性項目			
美元	\$ 465	30.82	\$ 14,319
非貨幣性項目			
美元	298	30.82	9,272

具重大影響之未實現外幣兌換損益如下：

		109年1月1日至3月31日	
外幣	匯率	未實現淨兌換(損)益	
美元	1:30.26 (美元:新台幣)	\$ 283	

		108年1月1日至3月31日	
外幣	匯率	未實現淨兌換(損)益	
美元	1:30.82 (美元:新台幣)	\$ 55	

### 三七、附註揭露事項

#### (一) 本期重大交易事項及(二)轉投資事業相關資訊

1. 資金貸與他人：無。
2. 為他人背書保證：無。
3. 取得不動產之金額達新台幣3億元或實收資本額20%以上：無。
4. 處分不動產之金額達新台幣3億元或實收資本額20%以上：無。
5. 與關係人交易之手續費折讓合計達新台幣五百萬元以上：無。
6. 應收關係人款項達新台幣1億元或實收資本額20%以上：無。
7. 被投資公司名稱、所在地區....等相關資訊：附表一。
8. 母子公司間及各子公司間之業務關係及重要交易往來情形及金額：附表二。

#### (三) 國外設置分支機構及代表人辦事處資訊：無。

#### (四) 大陸投資資訊：無。

#### (五) 主要股東資訊：股權比例達5%以上之股東名稱、持股數額及比例：附表三。

### 三八、部門資訊

提供給主要營運決策者用以分配資源及評量部門績效之資訊，著重於提供勞務之種類。合併公司之應報導部門如下：

經紀部：受託買賣有價證券。

承銷部：有價證券之承銷。

自營部：自行買賣有價證券。

其他部門：非屬經紀部、承銷部及自營部之其他經營活動。

#### 部門收入與營運結果

合併公司繼續營業單位之資訊依應報導部門分析如下：

	109年1月1日至3月31日					銷除部門間 收入及損益	合 計
	經 紀 部	承 銷 部	自 營 部	其 他			
來自企業外客戶之收入	\$ 18,219	\$ 34,442	(\$ 97,152)	(\$ 55,302)	\$ -	(\$ 99,793)	
部門間收入	-	-	-	7,195	( 7,195)	-	
收入合計	18,219	34,442	( 97,152)	( 48,107)	( 7,195)	( 99,793)	
費 用	( 13,152)	( 35,826)	( 4,138)	( 38,483)	7,195	( 84,404)	
部門(損)益	\$ 5,067	(\$ 1,384)	(\$ 101,290)	(\$ 86,590)	\$ -	(\$ 184,197)	

	108年1月1日至3月31日					銷除部門間 收入及損益	合 計
	經 紀 部	承 銷 部	自 營 部	其 他			
來自企業外客戶之收入	\$ 11,624	\$ 121,738	\$ 42,222	\$ 27,771	\$ -	\$ 203,355	
部門間收入	-	-	-	6,592	( 6,592)	-	
收入合計	11,624	121,738	42,222	34,363	( 6,592)	203,355	
費 用	( 10,898)	( 36,459)	( 3,895)	( 52,792)	6,592	( 97,452)	
部門(損)益	\$ 726	\$ 85,279	\$ 38,327	(\$ 18,429)	\$ -	\$ 105,903	

註：合併公司營運決策者不以營運部門之資產及負債作為決策之依據，故得不揭露營運部門之資產及負債。

福邦證券股份有限公司及子公司  
 被投資公司名稱、所在地區....等相關資訊  
 民國 109 年 1 月 1 日至 3 月 31 日

附表一

單位：除另予註明者外  
 ，為新台幣仟元

投資公司名稱	被投資公司名稱	所在地區	設立日期	主管會核准日期及文號	主要營業項目	原本期	始投	資	金	額	期	末	持	有	被	投	資	公	司	被	投	資	公	司	本	期	認	列	之	本	期	現	金	股	利	備	註	
							本	期	末	去	年	底	數	比	率	面	金	額	本	期	營	業	收	入	本	期	認	列	之	本	期	現	金	股	利	備	註	
							\$	\$	\$	\$	\$	\$				\$			\$		\$		\$															
投資公司	福邦創業投資股份有限公司	台灣	102.10.15	金管證券字第 1040052787 號 (註 2)	創業投資業務	\$ 300,000	\$ 300,000	\$ 300,000	36,747,930	50.51	36,747,930	36,747,930	50.51	50.51	\$ 382,004 (註 1)	\$ 39,883	\$ 43,203	21,822 (註 1)	\$ -	-	-	-	-	-	-	-	-	-	-	-	-	-	-	-	-	-	-	子公司
	福邦證券投資顧問股份有限公司	台灣	99.03.05	金管證券字第 1050022473 號	證券投資顧問業務	79,544	79,544	79,544	9,480,000	100	9,480,000	9,480,000	100	100	97,517 (註 1)	5,038	68	68 (註 1)	310	310	310	310	310	310	310	310	310	310	310	310	310	310	310	310	310	310	310	子公司
	福邦創業投資管理顧問股份有限公司	台灣	102.10.24	金管證券字第 1080331978 號	投資顧問及管理顧問業務	285,800	285,800	285,800	29,000,000	100	29,000,000	29,000,000	100	100	291,779 (註 1)	15,184	23,119	23,119 (註 1)	-	-	-	-	-	-	-	-	-	-	-	-	-	-	-	-	-	-	子公司	
	福邦創業投資管理顧問股份有限公司	台灣	102.10.15	金管證券字第 1080331978 號	創業投資業務	60,000	60,000	60,000	6,000,000	8.25	6,000,000	6,000,000	8.25	8.25	62,376 (註 1)	39,883	43,203	3,563 (註 1)	-	-	-	-	-	-	-	-	-	-	-	-	-	-	-	-	-	-	採權益法之關聯企業	
	福友創業投資有限公司	台灣	108.03.13	金管證券字第 1070334245 號	創業投資業務	20,000	20,000	20,000	(註 3)	9.62	(註 3)	(註 3)	9.62	9.62	19,767	-	930	89	-	-	-	-	-	-	-	-	-	-	-	-	-	-	-	-	-	-	採權益法之關聯企業	
	福友資本股份有限公司	台灣	109.01.22	-	創業投資業務	100,000	100,000	-	10,000,000	100	10,000,000	10,000,000	100	100	100,044	-	44	44	-	-	-	-	-	-	-	-	-	-	-	-	-	-	-	-	-	-	子公司	

註 1：於編製本合併財務報告時，業已合併沖銷。

註 2：係本公司於 99 年 3 月取得。

註 3：係有限合夥。

福邦證券股份有限公司及子公司  
 母子公司間業務關係及重要交易往來情形  
 民國 109 年 1 月 1 日至 3 月 31 日

附表二

單位：除另予註明者外，  
 為新台幣仟元

編號 (註一)	交易人 名稱	交易往來對象	與交易人之關係(註二)	交易往來		情形	
				金額(註三)	交易條件(註四)	佔合併總資產之比率(%)	營業收入或總資產之比率(%)
0	福邦證券股份有限公司	福邦投顧	1		\$ 3,528	--	3
			1		347	--	-
			1		15	--	-
			1		15	--	-
1	福邦投顧	福邦創管 母公司	2		3,528	--	3
			2		347	--	-
			2		15	--	-
2	福邦創管	母公司	2		15	--	-
			3		3,637	--	4
3	福邦創投	福邦創管	3		1,198	--	-
			3		3,637	--	4
			3		1,198	--	-

註一：母公司及子公司相互間之業務往來資訊應分別於編號欄註明，編號之填寫方法如下：

1. 母公司填 0。
  2. 子公司依公司別由阿拉伯數字 1 開始依序編號。
- 註二：與交易人之關係有以下三種，標示種類即可：
1. 母公司對子公司。
  2. 子公司對母公司。
  3. 子公司對子公司。

註三：於編製本合併財務報告時，業已合併沖銷。

註四：母子公司間交易條件依雙方約定計算。

福邦證券股份有限公司及子公司

主要股東資訊

民國 109 年 3 月 31 日

附表三

主 要 股 東 名 稱	股 份	
	持 有 股 數	持 股 比 例
瑋元實業股份有限公司	19,403,799	7.90%
黃顯華	18,086,034	7.36%
宏泰電工股份有限公司	13,875,767	5.65%

註 1：本表主要股東資訊係由集保公司以每季底最後一個營業日，計算股東持有證券商已完成無實體登錄交付（含庫藏股）之普通股及特別股合計達百分之五以上資料。至於證券商財務報告所記載股本與證券商實際已完成無實體登錄交付股數，可能因編製計算基礎不同或有差異。

註 2：上開資料如屬股東將持股交付信託，係以受託人開立信託專戶之委託人個別分戶揭示。至於股東依據證券交易法令辦理持股超過百分之十之內部人股權申報，其持股包括本人持股加計其交付信託且對信託財產具有運用決定權股份等，有關內部人股權申報資料請參閱公開資訊觀測站。